



ティッシュケースの作り方




① フィルムを切り取ります



② フィルムを作成する際に使用した型紙はティッシュケースの内側に仮張りすることで、アートフィルムの場所を定めます。



(フィルムを張り終えた状態を内側から見たところ)



③ リードは、出来上がりを参考に張ってください。